

赋能平台操作指南

V1.0

(企业用户)

联合企业（滕州）数智化赋能平台

UNITED ENTERPRISES (TENGZHOU) DIGITAL TRANSFORMATION ENABLEMENT PLATFORM

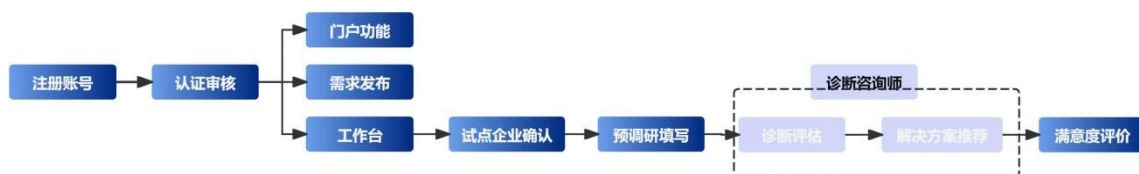
技术支持电话：13622089547 邮箱：nancy.bai@fyntellia.com

目录

一、 平台使用流程	1
二、 登录平台	2
(一) 浏览器和分辨率要求	2
(二) 注册平台账号	2
(三) 忘记密码	5
(四) 登录平台门户	7
(五) 登录平台工作台	8
三、 工作台	10
(一) 工作台	10
(二) 我的待办	10
(三) 我的企业	11
(四) 企业信息更新	12
(五) 试点企业信息	13
四、 供需管理	15
(一) 我的需求	15
五、 门户功能	17
(一) 商品收藏	17
(二) 企业预调研信息录入	19
(三) 修改密码	21

一、平台使用流程

企业用户使用联合企业数字化转型赋能平台的流程，如下图所示。



图：平台使用流程

序号	平台使用流程	说明
1	注册账号	企业用户需要先注册一个账号，以便后续使用该平台的服务。
2	认证审核	平台会对企业用户提交的信息进行审核，确保其真实性和合法性。
3	发布需求	企业可根据自身业务需求，在需求大厅中发布相关项目需求，便于资源对接与协作推进。
4	平台运营审核	平台的运营人员会对企业提交的需求进行审核，以确保其符合平台的规定和标准。
5	试点企业确认	试点企业需要登录平台进行信息完善
6	预调研填写	支持提前填写预调研信息作为企业基础画像，方便咨询师入场前快速了解企业

表：平台使用流程

平台登录及操作，推荐使用谷歌浏览器。

二、登录平台

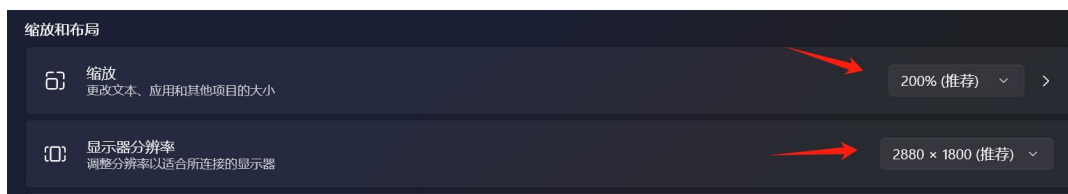
(一) 浏览器和分辨率要求

浏览器要求：谷歌浏览器，85 及以上版本

下载地址 <https://www.google.cn/intl/zh-CN/chrome/>

分辨率要求：最低 1366*768。

如果有设置缩放，需要除以相应的缩放百分比，比如分辨率为 2880*1800，缩放 200%，那么实际分辨率为 $2880/200%*1800/200%=1440*900$ ，满足最低分辨率要求。



(二) 注册平台账号

介绍企业用户在门户页面注册账号的流程。

操作步骤

步骤 1 访问 <https://tengzhou.sdszhzxxh.com:9030/#/>

步骤 2 在门户页面右上角单击“注册”。



图：注册页面

步骤 3 在“欢迎注册”页面，按照要求填写账号信息，单击“下一步”。

图：注册账号

步骤 4 按照要求填写企业信息，单击“下一步”。

联合企业（山东）数字化赋能平台
UNITED ENTERPRISES (SHANDONG) DIGITAL TRANSFORMATION ENABLEMENT PLATFORM

欢迎注册

1 步骤一
2 步骤二
3 步骤三

基本信息

* 企业名称

* 统一社会信用代码

* 联系人

* 联系电话

* 法定代表人

* 注册成立时间

* 营业执照照片

* 登记注册类型

* 纳税信用等级

* 企业地址

* 企业简介

* 服务资质证书

服务领域及服务能力

* 山东省实体经济名称

* 山东省实体经济地址

* 软件著作数量 (个)

* 发明专利数量 (个)

能力信息

* 服务行业

* 服务类型

* 资源能力

* 服务范围

工业服务领域人员信息

* 截至上一年末人员总数 (A)

* 研发人员占比 (%)

* 本科及以上学历占比 (%)

* 研究生及以上学历占比 (%)

* 博士及以上学历人员占比 (%)

* 中高级职称人员占比 (%)

* 1年以上经验的实际人员数量 (A)

* 3年以上经验的实际人员数量 (A)

* 具有专业资质的服务人员数量 (A)

* 运维及服务人员数量 (A)

财务指标

指标	2023年	2024年	2025年
* 主营业务收入 (万元)	<input type="text"/>	<input type="text"/>	<input type="text"/>
* 其中工业数字化产品销售额 (万元)	<input type="text"/>	<input type="text"/>	<input type="text"/>
* 中期方案营业收入占工业数字化销售额比例 (%)	<input type="text"/>	<input type="text"/>	<input type="text"/>
* 工业数字化客户累计数 (个)	<input type="text"/>	<input type="text"/>	<input type="text"/>
* 利润总额 (万元)	<input type="text"/>	<input type="text"/>	<input type="text"/>
* 研发投入 (万元)	<input type="text"/>	<input type="text"/>	<input type="text"/>

资质信息

* 是否为工业企业 是 否

* 是否为高新技术企业 是 否

* 是否为规模以上企业、专精特新企业 是 否

* 获得过行业专项资质

上一步
下一步

图：企业信息

用户按照真实情况填写企业信息，相关信息用于后续企业筛选分类等。

步骤 5 注册申请成功。



图：注册申请成功

步骤 6 单击“返回首页”，等待企业信息审批。

（三）忘记密码

介绍用户在遗忘密码的情况下如何进行密码重置。

前提条件：完成平台账号的注册。

操作步骤

步骤 1 访问 <https://tengzhou.sdszhzxxh.com:9030/#/>

步骤 2 在门户页面右上角单击“登录”。



图：登录页面

步骤 3 点击登录窗口忘记密码链接。



图：登录页面

步骤 4 按照步骤顺序依次完成身份验证及新密码设置。



图：密码更新页面

(四) 登录平台门户

介绍用户如何登录联合企业数字化转型赋能平台门户。

前提条件：已完成平台账号的注册。

操作步骤

步骤 1 访问 <https://tengzhou.sdszhzxxh.com:9030/#/>

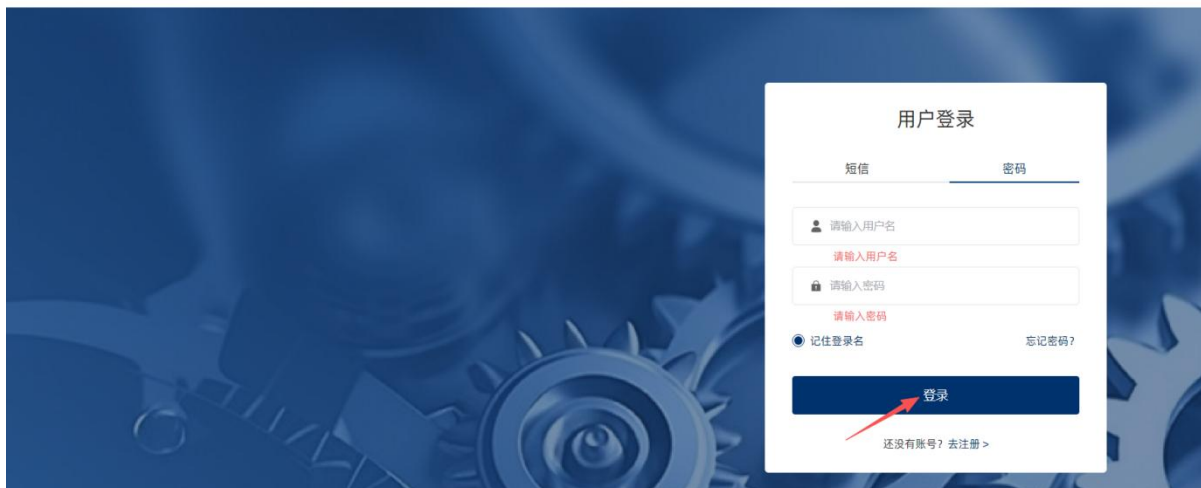
步骤 2 在门户页面右上角单击“登录”。



图：登录页面

步骤 3 选择“短信登录”方式，请输入手机号和验证码；选

择“密码登录”方式，请输入账号和密码。



图：登录页面

步骤 4 单击“登录”，成功登录后显示联合企业数字化转型赋能平台门户页面。

（五）登录平台工作台

介绍用户如何登录联合企业数字化转型赋能平台工作台。

前提条件：已完成注册平台账号。

操作步骤

步骤 1 登录平台门户。

步骤 2 在门户页面右上角单击“工作台”。



图：门户首页

步骤 3 进入联合企业数字化转型赋能平台工作台。



图：工作台

三、工作台

（一）工作台

登录平台工作台，系统默认进入“工作台”页面，如下图所示。

“待办”可查看“待我审批”和“我的申请”事项，“公告”可查看平台公告标题及内容。此外，还可以查看角色信息、企业认证情况。



图：工作台

（二）我的待办

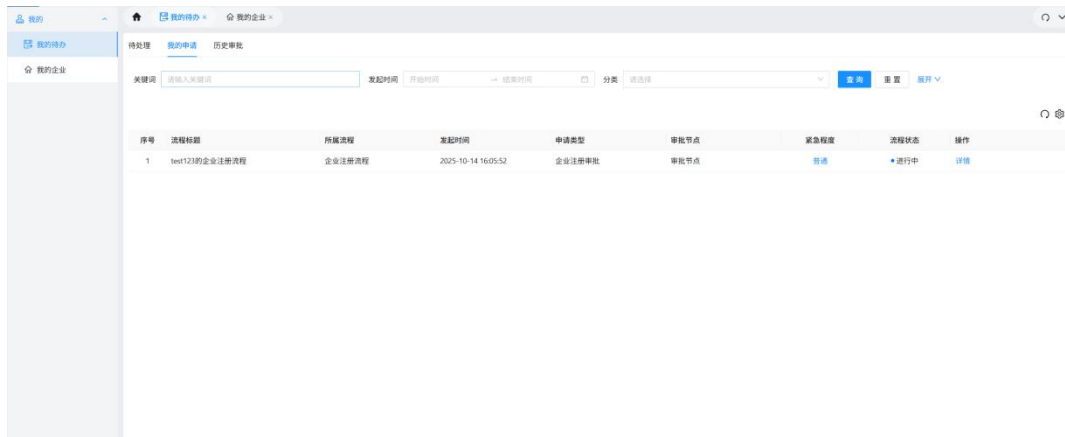
在“我的待办”页面，“待我审批”展示当前角色下需要审批的各个事项的汇总，“我的申请”展示当前账号已提交的申请事项汇总，“历史审批”展示当前账号已审批的事项汇总。

操作步骤

步骤 1 登录平台工作台。

步骤 2 在左侧导航选择“我的待办”，如下图所示。

当前支持以创建时间区间、申请名称、申请人为过滤条件查询指定事项。



图：我的待办

步骤 3 查看待办信息，包括申请名称，申请类型，状态等。在操作列单击“详情”，可查看该申请的详情页面。

（三）我的企业

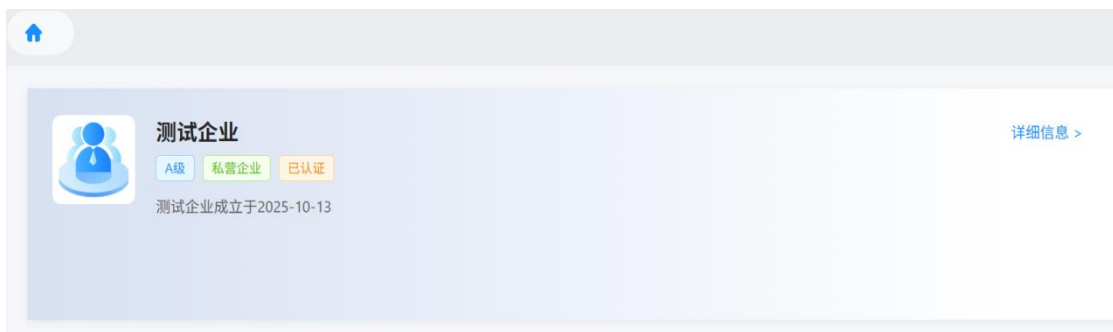
企业用户在平台注册后，账号自动开通。企业用户等待企业信息审批期间可使用注册的用户名/密码登录工作台，在“我的待办”查看审批进展，企业用户认证审批通过以后，可以在“我的企业”查看企业信息。

当企业认证状态是未认证时，工作台的认证状态显示“待认证”，如图所示。



图：企业信息

当企业认证状态是已认证时，可查看企业认证信息、基本信息，如下图所示。



图：认证状态

（四）企业信息更新

您可以在“我的 > 我的企业”进行信息更新，提交经过平台审核后，信息更新。



图：企业信息更新

（五）试点企业信息

您可以在“我的 > 我的企业”，或工作台试点企业申请环节处，进入试点企业信息填报工作。

图：试点企业申请入口 1



图：试点企业申请入口 2

步骤 1 在弹出的试点企业申请窗口中，下载《企业承诺书模板》，填写后盖章上传；填写佐证材料，上传。

步骤 2 确认无误后点击提交按钮，递交平台运营审核。

步骤 3 审核通过后，后续相关服务商入场为试点企业提供试点后续服务。

四、供需管理

（一）我的需求

您可以在“我的需求”界面填写需求信息。

操作步骤

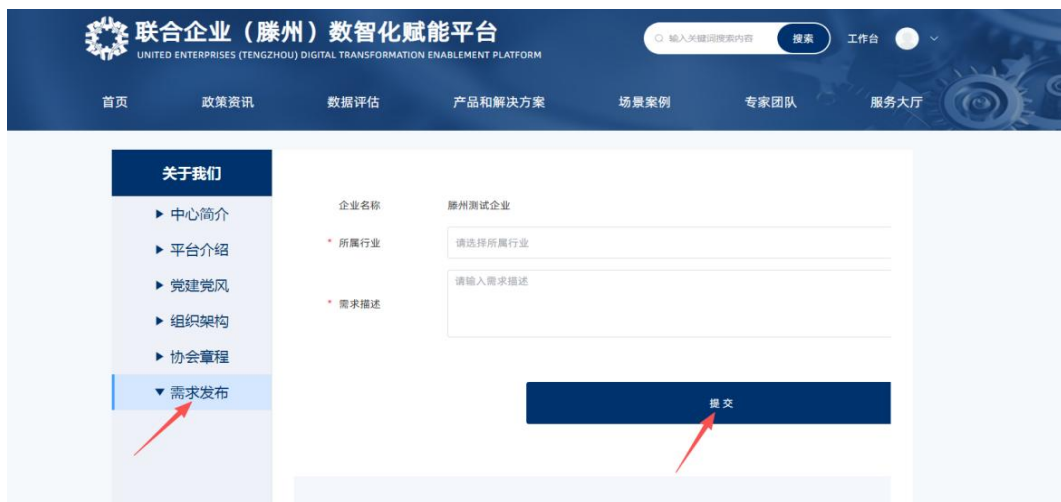
步骤 1 登录门户。

步骤 2 单击“关于我们”。



图：关于我们

步骤 3 单击“需求发布”填写完成后，单击“提交”。

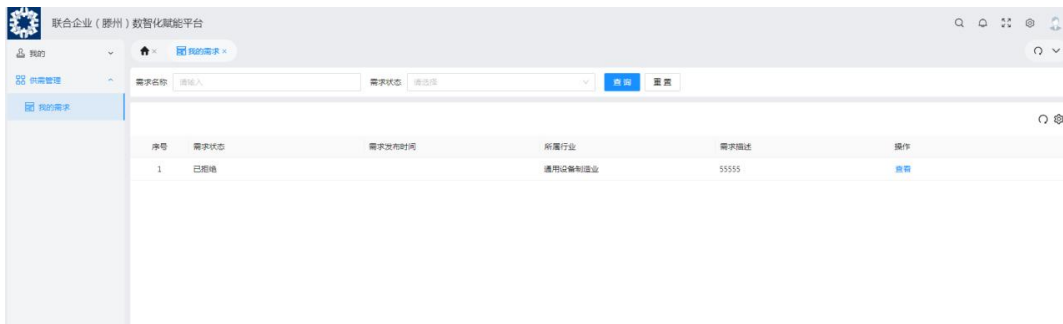


图：需求发布

步骤 4 进入平台工作台。

步骤 5 在左侧导航选择“供需管理 > 我的需求”，进入我的需求界面。

步骤 6 在我的需求界面，可查看我的需求列表。



图：我的需求

后续平台运营将积极为企业对接相关需求。

五、门户功能

（一）商品收藏

企业用户在门户平台浏览产品与解决方案时，可将感兴趣的内容一键收藏。商品详情页面完整展示了服务商的联系方式，便于用户快速对接，推动后续合作顺利开展。

前提条件：已注册并完成平台企业认证。

操作步骤

步骤 1 参考登录平台门户，以企业用户角色登录平台。

步骤 2 在平台首页，单击“产品和解决方案”页签，进入解决方案列表页面。



图：解决方案与产品页面

步骤 3 根据需求找到符合的解决方案，单击解决方案卡片的“立即收藏”，加入到收藏夹中。

步骤 4 在商品详情页面，单击“立即收藏”，确认商品信息，包括商品名称、规格、购买方式、购买数量等。



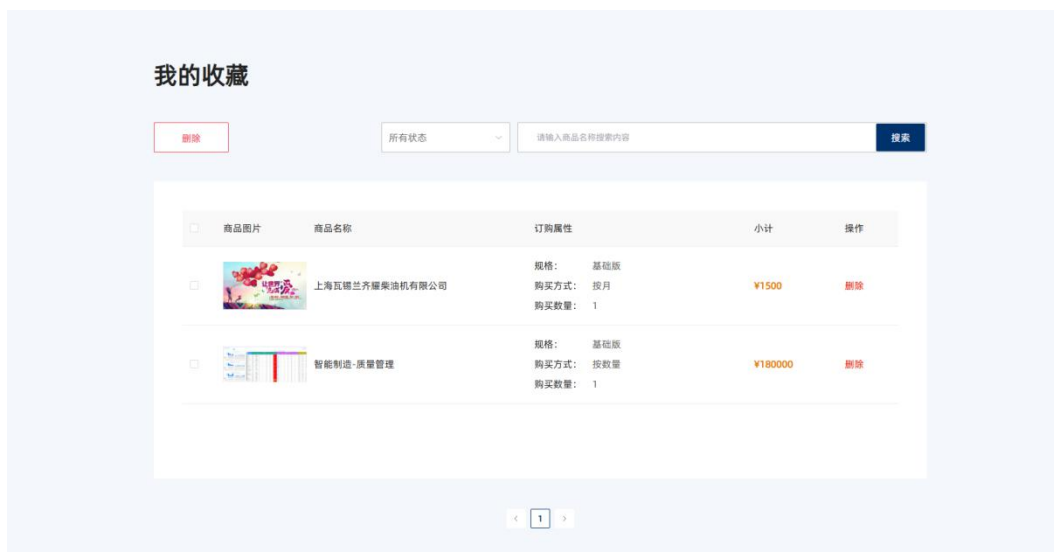
图：商品详情页

步骤 5 返回产品和解决方案列表，可单击“我的收藏”，查看已收藏的解决方案信息。



图：我的收藏入口

步骤 6 查看已收藏的解决方案内容，也可进行删除收藏。



图：收藏列表

后续平台运营将积极为企业对接相关产品及解决方案。

（二）企业预调研信息录入

企业认证通过后，可以通过点击门户的“数据评估”跳转到青骥平台进行企业预调研信息录入。

前提条件：已注册并企业信息已经通过审核。

操作步骤

步骤 1 参考登录平台门户，以企业用户角色登录平台。

步骤 2 点击数据评估跳转到青骥平台。



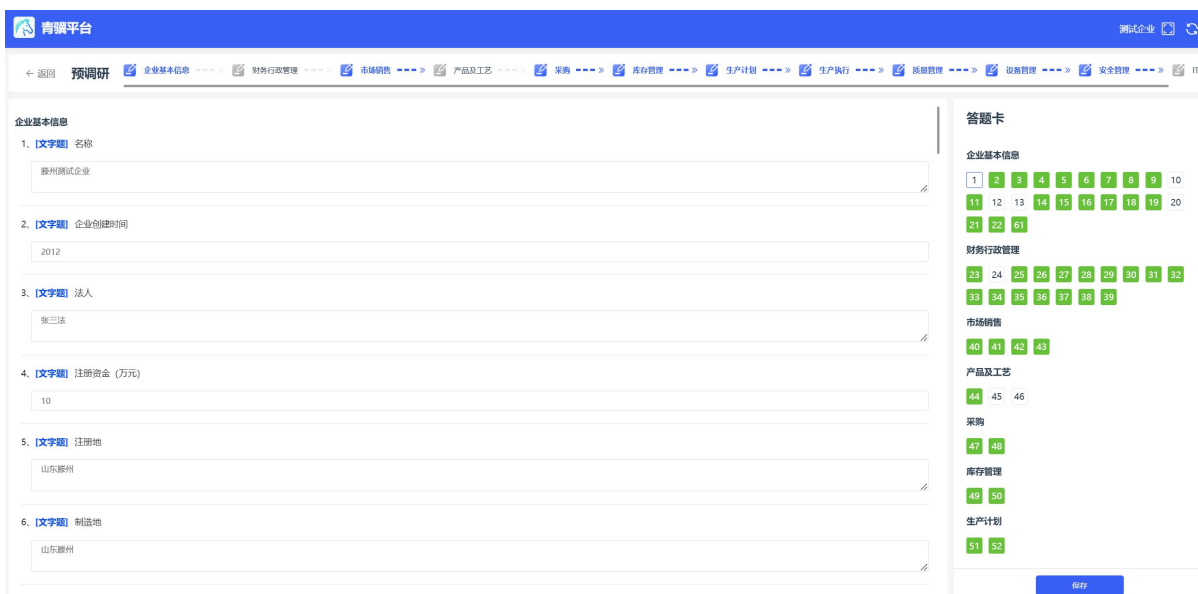
图：数据评估入口

步骤 3 点击山东省评估=》新增预调研信息。



图：预调研信息入口页

步骤 4 进入预调研信息录入页面，如实填写企业信息。



图：评估问卷页面 1



图：评估问卷页面 2

步骤 5 将全部必填数据录入完成后点击保存后，等待后续相关服务商入场为试点企业提供试点后续服务。

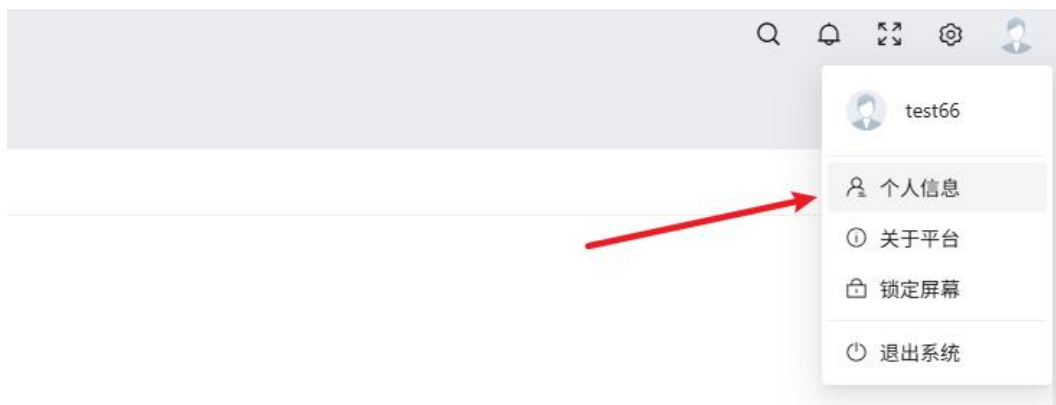
(三) 修改密码

用户可以根据需要修改自己的账号密码。

操作步骤

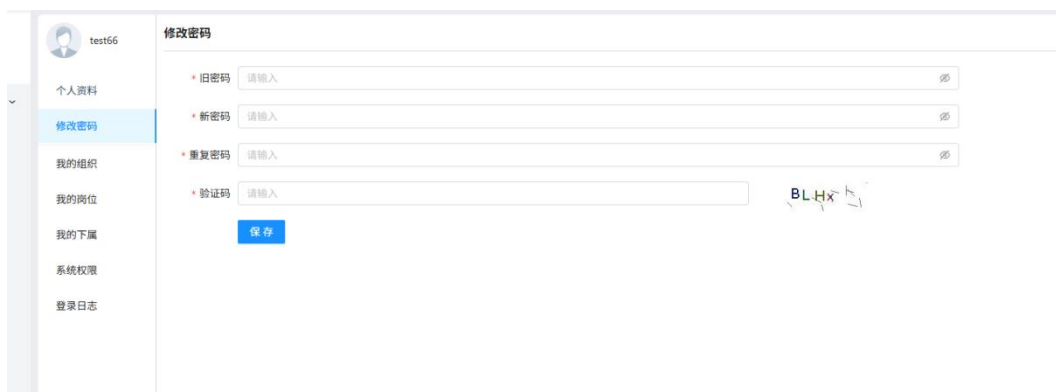
步骤 1 登录平台工作台。

步骤 2 鼠标移动到右上角，单击“个人信息”，如下图所示。



图：修改密码

步骤 3 在“修改密码”中，请参见下表密码信息。



图： 密码信息

参数	参数说明
原密码	用户的原密码。 说明 设置的密码需满足以下要求： 1、 密码最少 6 位字符 2、 包含数字字母 3、 包含特殊符(如：@、#)
新密码	用户的新密码。 说明 设置的密码需满足以下要求： 1、 密码最少 6 位字符 2、 包含数字字母 3、 包含特殊符(如：@、#) 4、 不能与原密码、历史密码相同

确 认 新 密 码	与“新密码”一致。
--------------	-----------

表：密码信息

步骤 4 单击“确认”，修改密码。