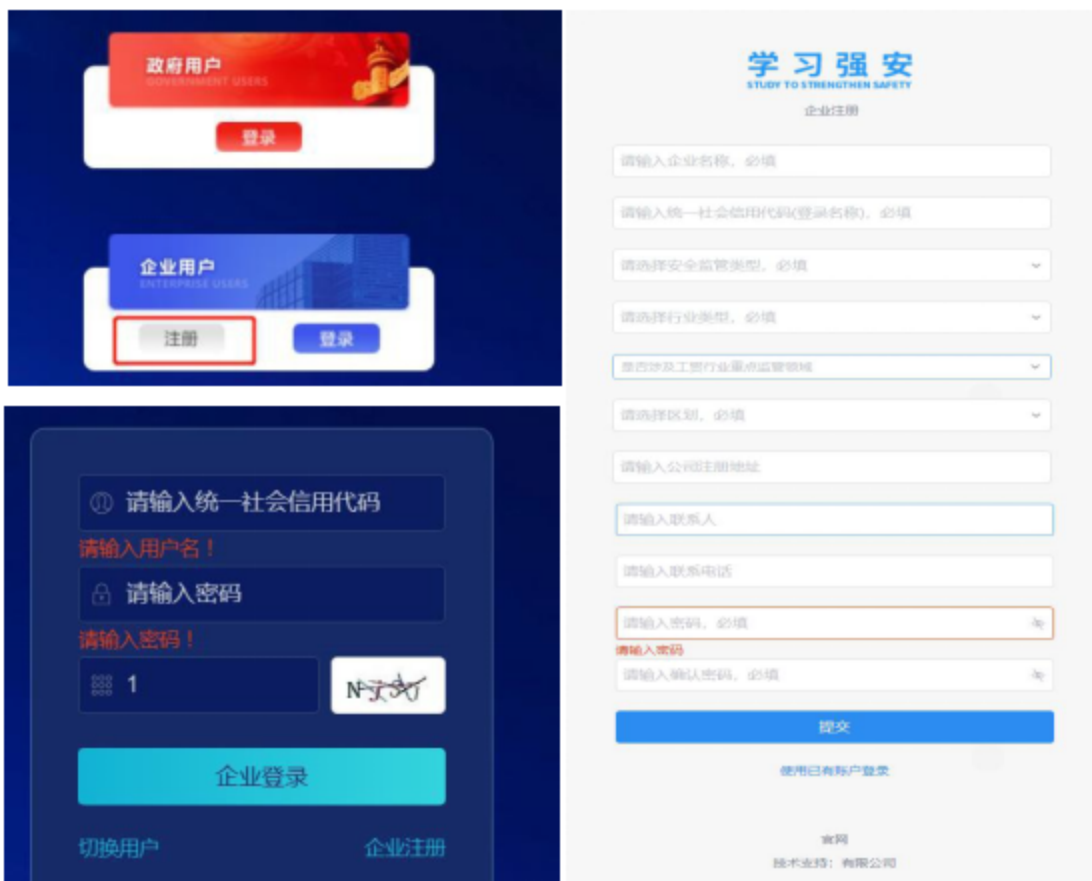


“学习强安”平台使用手册

一、企业管理员（电脑端）

1. 首先需要企业管理员进行企业端账号注册，登录系统地址：<http://www.sdaj.gov.cn/ETC/yjpxadmin/login>，点击企业用户“注册”按钮。（*特别提醒：需要企业先进行账号注册，再进行企业员工账号注册）



2. 填写企业注册所需基本信息，点击“提交”完成注册。完成注册后返回首页，点击企业用户>>“登录”进行登录。（*特别提醒：注册时安全监管类型、行业类型、是否涉及工贸行业重点 监管领域这三个选择项，是接收推送任务的基础，请务必认真准确填写，不要选错、遗漏。）

3. 部门管理，点击“添加下级部门”由企业管理员手动添加本企业各部门名称、组织架构。支持部门新增、编辑、删除功能。



4. 人员管理，企业管理员对本企业员工进行账号注册管理模块。*员工注册主要分为两种方式，一是企业管理员在企业端导入企业员工进行信息注册，二是企业员工手机端自行注册，然后企业管理员在企业端>>人员审核板块进行员工审核（员工自行注册 详见企业员工明白纸）。两种方式选择其一即可，推荐由企业管理员进行员工导入注册的方式，减少工作量。

#	姓名	部门	身份证号	手机号	性别	状态	创建时间	操作
1	1		111111111111 111111		男	● 启用	2022-06-01	编辑 离职
2	李勇		3040219701 201155X		男	● 启用	2022-05-23	编辑 离职
3	李琦		37091119900 9090033		男	● 启用	2022-05-23	编辑 离职
4	冯王翔	现代培训事业部	16	18930672598	男	● 启用	2022-04-20	编辑 离职
5	张光旭	现代培训事业部	120	17856243784	男	● 启用	2022-04-20	编辑 离职
6	李政	市场发展部	123456789	13856732580	男	● 启用	2022-04-20	编辑 离职
7	姜仁志	标准室事业部	12345678	13876550009	男	● 启用	2022-04-20	编辑 离职

员工导入，可以点击“添加用户”进行单个账号逐一添加，也可以点击“模板下载”按照规定模板格式对员工信息进行填写，***员工信息里面的人员持证情况和岗位情况请务必认真准确填写**，填写完成后点击“导入用户”上传excel表格对员工进行批量注册导入。人员列表后的“编辑”模块可以对添加入本企业的员工信息进行修改，点击“离职”，企业员工将退出本企业。（***特别提醒：“离职”只是指离开本企业管辖，不代表在系统中删除员工注册信息，请谨慎点击“离职”按钮。如果企业管理员首次导入员工信息不全，不要点击“离职”，只要导入完成后点击“编辑”对信息进行修改即可。**）

5. 人员审核模块，支持在两种情况下操作。第一种情况，员工自行在“山东应急管理”微信公众号注册之后，管理人员收到审核请求，进行审核操作。第二种情况，新入职的员工可以在公众号“个人中心”>>“更换企业”选择本企业，管理人员进行审核。

#	标题	学习类型	推送人员	内容分类	模拟	发布时间	操作
1	山东省安全生产“八抓二十项”创新举措——安全总监制度办法	必学必训	普通员工无持证 其他 一线岗位人员 管理人员 主要负责人 安全生产管理人员 特种作业人员	重要文件 法律法规	✓	2022-06-09	详情
2	山东省安全生产“八抓二十项”创新举措——警示教育办法	必学必训	普通员工无持证 其他 一线岗位人员 管理人员 主要负责人 安全生产管理人员 特种作业人员	重要文件 警示教育	✓	2022-06-13	详情
3	山东省安全生产“八抓二十项”创新举措——事故统计和工伤认定	必学必训	普通员工无持证 其他 一线岗位人员 管理人员 主要负责人 安全生产管理人员 特种作业人员	重要文件	✓	2022-06-14	详情

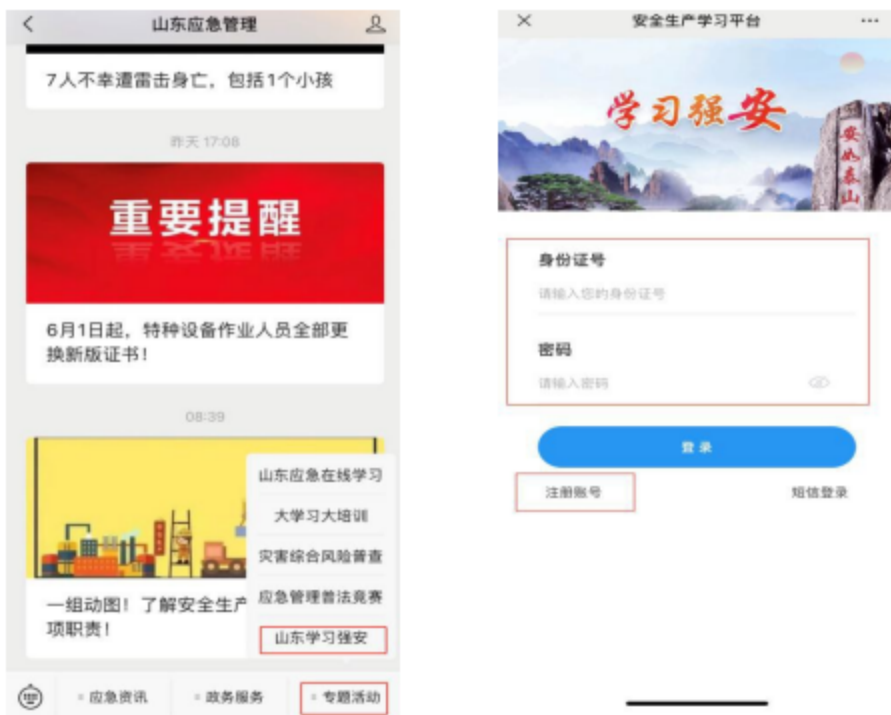
6. 课程中心、考试中心，展示下达给本企业的所有学习任务、考试任务。点击“详情”链接，可以查看本次学习任务、考试任务员工完成情况，便于督导员工学习。

7. 如在操作过程中有任何问题，请拨打电话：0531-81903720，或加入各地市QQ群进行咨询。***仅限企业管理员加入。**

济南市：676633476	青岛市：364738983
淄博市：551795995	枣庄市：559748123
东营市：676480951	烟台市：582480836
潍坊市：479327189	济宁市：318725124
泰安市：577093780	威海市：150385824
日照市：249545559	滨州市：677311321
德州市：601725236	聊城市：677042638
临沂市：606527415	菏泽市：681129855

二、员工（手机端）

1. 微信搜索关注“山东应急管理”微信公众号，点击“专题活动”>>“山东学习强安”，进入山东学习强安平台。



2. 资料页面下，可以对个人的基本信息使用本人身份证号以及管理员下发的密码登录系统。若企业管理员没有对本人进行信息注册，则由员工进行自主注册，点击左下角“注册账号”输入姓名、身份证号、密码，选择所在企业、人员持证情况以及岗位分类有关信息，完成注册，即可登录使用。（*人员持证情况和岗位情况请务必认真准确填写）

3. 登录系统后，根据上级推送的学习教材及考试任务，进行相关操作。学习任务主要包括三种：必学必训、应知应会、自主学习。点击当前列表的任务即可开始学习或考试。同时，学习、

考试采取积分制，个人学习积分和在企业中的积分排名，会实时显示在首页。



4. 个人中心，在个人中心>>个人进行修改完善。同时，个人中心>>更换企业页面下，当企业员工发生人事变动的时候，可以自助选择新企业，（*加入企业，需要在输入企业名称后，点击手机键盘搜索按钮，然后点选所在企业，最后点击左上角确认）待企业管理员审核通过后，实现企业更换。



三、监管端使用手册（电脑端）

1. 首先需要监管端用户点击政府部门>>登录进行账号登录（市级及所属辖区监管端账号、密码请咨询技术支持机构），系统登录网址：<http://www.sda.j.gov.cn/ETC/yjpxadmin/login>。

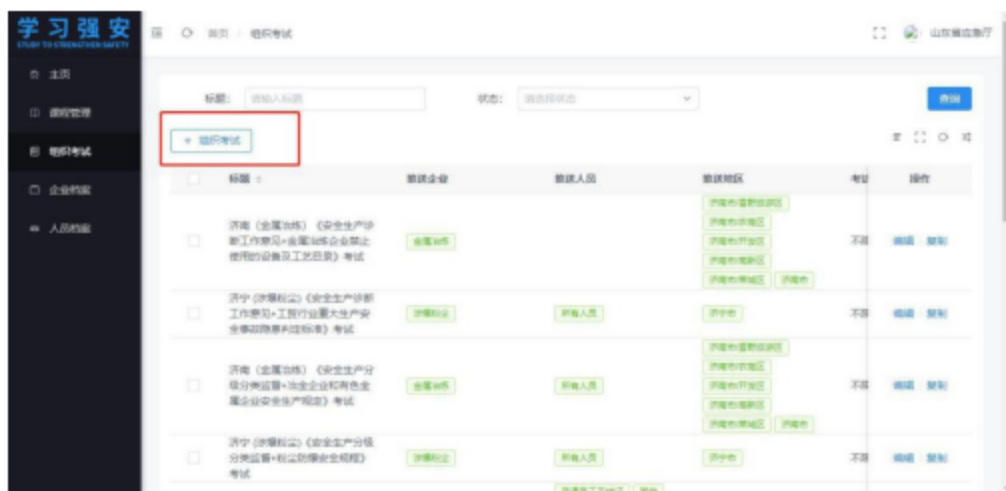


2. 首页。展示所在辖区相关数据报表统计情况，包括课程发布占比、课程学习统计、考试统计等。

3. 课程管理页面。点击添加课程，进行学习任务制作和发布，主要包括五大部分：录入课程的基本信息、维护课程的文档视频等内容、上传维护试题，配置模拟/考试的出题规则、配置该课程向企业人员推送的规则、发布学习任务。



4. 组织考试页面。点击组织考试，进行考试任务的制作和发布，主要包括五大部分：录入考试的基本信息、选择考试出题的课程范围根据课程设置出题规则、配置该考试向企业人员推送的规则、发布此考试推送给每个符合条件的企业人员。



5. 企业档案页面及人员档案页面实时展示学习课程次数、参加考试次数、学习积分、学习完成率等详细情况。同时可以输入 姓名、区划等进行检索。

#	姓名	企业	身份证号	学习课程	完成课程	完成率	参加考试	通过考试
1	丁元超	山东钢铁股份有限公司莱芜分公司	371083196602049001	61	61	100.00%	0	0
2	王学军	山东钢铁股份有限公司莱芜分公司	371202197105010036	61	61	100.00%	0	0
3	张贵	山东钢铁股份有限公司莱芜分公司	370922197201196138	56	9	16.06%	5	5
4	李新建	山东钢铁股份有限公司莱芜分公司	370920197004024115	61	14	22.95%	0	0
5	王杰	山东钢铁股份有限公司莱芜分公司	211324199404050011	61	15	24.59%	0	3
6	赵辉	山东钢铁股份有限公司莱芜分公司	372924196609050751	61	52	85.25%	0	0
7	唐永西	山东钢铁股份有限公司莱芜分公司	371203197705070014	61	61	100.00%	0	0
8	...	山东钢铁股份有限公司莱芜分公司

6. 如在操作过程中有任何问题，请拨打0531-81903720电话 进行咨询。